

Habibi® Plush

ORIGINAL



Amis à câliner et à chauffer



www.habibi-plush.de

Félicitations pour votre achat d'une peluche originale **Habibi Plush!**

Merci de lire attentivement et de bien respecter les consignes d'utilisation pour les produits suivants:

- Habibi Plush Family – Classics
- Habibi Plush Family – Premium (mit spearatem Körnerkissen)
- Habibi Booties & Slippers
- Habibi Wellness Collection
- Habibi Plush Kids Collection / Midis



À Réchauffer au micro-ondes

Avant utilisation, coupez l'étiquette passeport Habibi et conservez-la soigneusement pour son référencement.

Pour tous les articles chauffants avec des coussins chauffants amovibles, retirez la housse avant de réchauffer le coussin dans le micro-ondes.

Assurez-vous que votre peluche soit propre et bien sèche avant de la réchauffer comme suit :	Micro-ondes 600 - 800 Watt	Micro-ondes 850 - 1000 Watt
Habibi Family - Classics	max. 90 sec.	max. 60 sec.
Habibi Family - Premium	max. 90 sec.	max. 60 sec.
	Réchauffez seulement le coussin grains sans la housse!	
Habibi Plush - Booties & Shoes	max. 90 sec.	max. 60 sec.
Habibi Plush - Wellness	max. 90 sec.	max. 60 sec.
	Réchauffez seulement le coussin grains sans la housse!	
Habibi Plush - Kids Collection/Midis	max. 60 sec.	max. 30 sec.

Afin d'éviter que votre Habibi ne se coince dans le micro-ondes et ne prenne feu, veillez à toujours utiliser un récipient compatible avec le four à micro-ondes. Assurez-vous que votre micro-ondes est propre, sans aucun résidu alimentaire et qu'il s'éteint automatiquement. Ne laissez jamais votre peluche dans le micro-ondes sans surveillance pendant le temps de réchauffage et contrôlez de temps en temps le stade de réchauffage. Pour éviter que les grains ne se dessèchent, nous vous conseillons de toujours poser une petite tasse d'eau dans le micro-ondes pendant le réchauffage. Lorsque vous mettez votre peluche à réchauffer pour la première fois, il peut apparaître une légère humidité à la surface de la peluche en raison des grains de millet naturels. Cette humidité disparaît après plusieurs utilisations.

Consignes de sécurité et mises en garde

À réchauffer uniquement au four à micro-ondes! Seul un adulte est habilité à utiliser un micro-ondes. Ne jamais surchauffer votre peluche chauffante. Les produits surchauffés peuvent prendre feu. Soyez prudent lorsque vous retirez le produit du micro-ondes. Le contact direct avec des pièces métalliques peut provoquer la carbonisation de la surface du tissu. Le contact direct avec la peau peut causer des brûlures. Les coussins à grains ne conviennent pas à toutes les personnes diabétiques atteintes de neuropathies. Avant toute utilisation, une fois le réchauffage terminé, il convient donc de bien malaxer l'article chauffé pour répartir la chaleur des graines uniformément et éviter qu'il ne soit trop chaud. La température des grains peut continuer à augmenter même après avoir retiré la peluche du micro-ondes! L'article peut être à nouveau réchauffé une fois qu'il est complètement refroidi au moins pendant 2h30 après sa première utilisation. Avant chaque réchauffage, vérifiez soigneusement que la peluche ne soit pas endommagée ou trouée afin d'éviter un risque d'ingestion de grains et d'étouffement si des grains s'échappent du coussin. En cas de surchauffe ou de mauvaise manipulation des produits Habibi, le fabricant décline toute responsabilité.

Longévité, entretien et rafraîchissement des arômes



















Vos pouvez réchauffer votre peluche Habibi aussi souvent que vous le souhaitez.

Les matériaux de haute qualité et choisis spécialement pour leur résistance aux déchirures sont garants de longévité pour autant que la peluche est correctement utilisée. Veillez à ce que l'intérieur de la peluche garnie aux grains ne soit jamais humide ou mouillé (risque de moisissures). Après nettoyage de la surface, attendez que la peluche soit bien sèche avant de la réchauffer à nouveau. Les arômes Habibi parfumant les grains de millets naturels s'estompent avec le temps et peuvent le cas échéant être ravivés avec des huiles essentielles. **Après utilisation, veillez à toujours ranger la peluche dans un lieu sec et frais!** Les grains de millet sont impropres à la consommation!

Les produits Habibi Plush (Classic/Premium/Kids-Collections/Midis) sont conformes à la Directive 2009/48/EG sur la sécurité des jouets et sont fabriqués en respectant rigoureusement les exigences de qualité et de sécurité de la norme européenne EN 71. Nos produits sont soumis régulièrement à des tests de qualité effectués par des organismes de contrôle allemands et ont tous passé les examens requis avec succès.

Il nous tient à cœur de fabriquer un produit de qualité pour vous et votre famille qui fasse la joie des petits et grands pendant longtemps.

... parce que les câlins et la chaleur sont notre passion!

Consignes d'entretien	Surface/Housse	Garniture/Coussin
Habibi Family - Classics	Nettoyage avec un chiffon humide possible	  
Habibi Family - Premium	  	  
Habibi Plush - Booties & Shoes	Nettoyage avec un chiffon humide possible	  
Habibi Plush - Wellness	  	  
Habibi Plush - Kids Collection/Midis	Nettoyage avec un chiffon humide possible	